

NÁVOD NA ZVLHČOVAČ VZDUCHU LIVOO S DIFUZEREM



BEZPEČNOSTNÍ POKYNY

VĚNUJTE PROSÍM ČAS TOMU, ABYSTE SI DOBŘE PŘEČETLI NÁVOD K POUŽITÍ ZEJMÉNA PŘED PRVNÍM POUŽITÍM.

Nesprávné použití spotřebiče jej může poškodit nebo zranit uživatele. Ujistěte se, že spotřebič používáte k takovému účelu, ke kterému je určen. Odmítáme jakoukoli odpovědnost za škody způsobené nesprávným používáním nebo špatnou manipulací.

1. Před připojením spotřebiče zkontrolujte, zda je přívod elektřiny do zařízení shodný s tím co je uvedené na štítku spotřebiče.
2. Neneseme odpovědnost za poškození v případě, že k němu dojde nedodržením tohoto návodu nebo špatnou manipulací.
3. Tento spotřebič je určen POUZE PRO DOMÁCÍ a VNITŘNÍ POUŽITÍ.
4. Před každým použitím se přesvědčte, že je přívodní kabel v pořádku.
5. Pokud je přívodní kabel poškozený, musí být vyměněn.
6. Spotřebič postavte na stůl nebo rovný povrch.
7. Pokud spotřebič nepoužíváte, odpojte jej ze zásuvky.
8. Nikdy neponořujte spotřebič, jeho přívodní kabel ani zástrčku do vody nebo jiné kapaliny.
9. Nemanipulujte se zástrčkou spotřebiče mokrou rukou.
10. Tento spotřebič mohou používat děti ve věku od 8 let a starší a osoby se sníženou fyzickou kondicí, špatnými smyslovými nebo mentálními schopnostmi nebo s nedostatkem zkušeností a znalostí.
11. Při odpojování napájecího kabelu, vždy vyjměte ze zástrčky. Netahejte za samotný kabel.
12. Během plnění a čištění spotřebiče odpojte ze zásuvky.
13. Při používání spotřebiče je třeba dbát zvýšené opatrnosti z důvodu vyzařování horkých vodních par.
14. Nepoužívejte chemické prostředky ani abrazivní čisticí prostředky k čištění, mohou snadno poškodit nebo zdeformovat váš spotřebič.
15. Při používání spotřebiče je třeba dbát zvýšené opatrnosti z důvodu vyzařování horkých vodních par.
16. Nikdy se nepokoušejte spotřebič rozebírat nebo opravovat sami. V případě, že opravu provede nekvalifikovaná osoba záruka zaniká.
17. Neumísťujte spotřebič na horký plyn nebo do jeho blízkosti, ani do trouby nebo mikrovlné trouby.



NÁVOD NA ZVLHČOVAČ VZDUCHU LIVOO S DIFUZEREM



18. Nikdy nenechávejte spotřebič zapnutý bez dozoru.
19. Tento spotřebič není určen k použití s externím časovačem nebo samostatným systémem dálkového ovládání.
20. Nikdy nepoužívejte zvlhčovač bez vody.
21. Nikdy nepřidávejte čisticí prostředky nebo chemikálie.
22. Vždy používejte studenou vodu. Doporučujeme používat destilovanou vodu, aby byl zaručen optimální provoz spotřebiče.
23. Nenechávejte vodu v nádrži po dlouhou dobu; může to vést k množení bakterií.
24. Zvlhčovač vzduchu umístěte na rovný a stabilní povrch, mimo dosah vody a přímého slunečního záření.
25. Tento spotřebič je určen pro použití v domácnosti a podobných prostorech, jako jsou např:
 - kuchyňské prostory pro personál v obchodech, kancelářích a jiných pracovních prostředích
 - v zemědělských podnicích
 - zákaznky v hotelech, motelech a jiných zařízeních
 - prostředí rezidenčního typu
 - prostředí typu penzion a snídaňové prostory

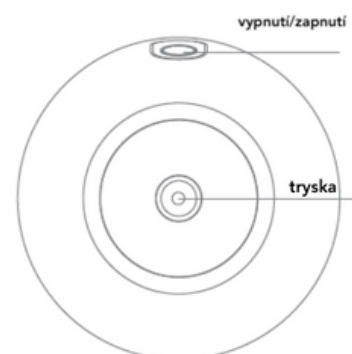
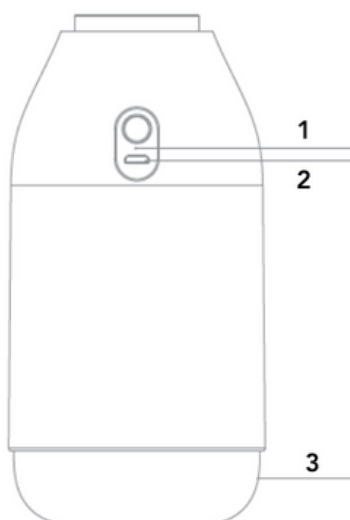
Technické specifikace

Napětí: DC5V 0,8A

Výkon: 2W

Náhradní tyčinky a kabel USB jsou součástí balení

1. Indikátor nabíjení
2. Micro usb
3. Nádržka na vodu




NÁVOD NA ZVLHČOVAČ VZDUCHU LIVOO S DIFUZEREM



Před prvním použitím

- Neumísťujte tento přístroj do vaší velké blízkosti.
- Neumísťujte tento spotřebič do blízkosti dřevěného nábytku, aby nedošlo k jeho navlhnutí a poškození.
- Umístěte tento spotřebič rovnoměrně a udržujte vzdálenost od stěny alespoň 30 cm, aby byl zachován jeho normální chod.
- Umístěte jednotku na rovný povrch. Doporučujeme nalít vodu z vodovodu (nebo destilovanou) pokojové teploty.
- Do této jednotky není vhodné nalévat korozivní kapaliny.
- Nádržku naplňte maximálně 270 ml vody.



Použití

1. Krátkým stisknutím tlačítka, zapnete trysku, dalším krátkým stisknutím tlačítka zapnete přerušovaný postřik a třetím krátkým stisknutím opět vypnete.
2. Funkce postřiku se automaticky zastaví, když dojde voda, a kontrolka LED začne blikat.

Led osvětlení:

- 1x dlouhé zapnutí - silné světlo
- 1x vteřinové krátké zapnutí - slabé světlo
- 1x třetí dlouhé zapnutí - zastavení světla

- 1x krátké zapnutí - nepřetržitě zapnutí zvlhčování
- 1x druhé krátké zapnutí - přerušované zvlhčování
- 1x třetí krátký stisk - zastavení zvlhčování

LED světlo se automaticky vypne po 6 hodinách.

Poznámka: používejte pouze ve vodě rozpustný esenciální olej a po použití nádržku na vodu vypláchněte, aby nedošlo k jejímu znečištění.



NÁVOD NA ZVLHČOVAČ VZDUCHU LIVOO S DIFUZEREM



Čištění a údržba

Upozornění: Před čištěním a údržbou spotřebiče jej vypněte a vytáhněte ze zásuvky.

Ujistěte se, že je vypnut, aby nedošlo k úrazu elektrickým proudem!

Po každém použití doporučujeme nádržku vyprázdnit a difuzér vyčistit.

1. Po použití odpojte spotřebič ze zásuvky, vypustěte vodu ze zadní strany.
2. K čištění přístroje použijte čistý hadřík
3. Vyměňte bavlněnou tyčinku

Po vyčištění umístěte tento spotřebič na větrané místo, aby vyschl (nevystavujte jej slunci).

Teprve když je stroj zcela suchý, můžete jej používat.

Odstraňování vodního kamene

V závislosti na tvrdosti vody by se obecně mělo odstraňování vodního kamene provádět jednou týdně nebo jednou za měsíc, aby se optimalizoval výkon přístroje.

- Odstraňte kryt a naplňte nádržku octem a vodou ($\frac{1}{3}$ octa, $\frac{2}{3}$ vody), počkejte několik minut.
- Nádržku opláchněte a osušte.

Postup, který je třeba dodržet při ukončení životnosti baterie

Před vyřazením zařízení je nutné vyjmout baterie ze spotřebiče. Postupujte podle uvedeného postupu:

- Ujistěte se, že je spotřebič odpojen, aby nebylo riziko úrazu elektrickým proudem.
- Odstraňte ochranný kryt umístěný v místě, kde připojujete adaptér síťového napětí a sejměte jej tak, abyste získali přístup do prostoru pro baterie. Šroubovákem vyšroubujte šroubek.
- Vyjměte baterie ze zařízení. Přestřihněte kabely a vývodku spojující baterie v tištěném spoji a vyjměte je.

POZOR: TYTO NI-MH ČLÁNKY JE NUTNÉ RECYKLOVAT NEBO VYŘADIT V SOULADU S PŘEDPISY VYŘAZENÍ ZAŘÍZENÍ.

Baterie nespalujte, nerozebírejte, nedrťte ani nerozbíjejte, protože se z nich mohou uvolňovat toxické látky.

Nevystavujte je extrémním teplotám.

Vhazujte je do kontejnerů na recyklaci baterií k tomu určených nebo je odevzdejte prodejci.

